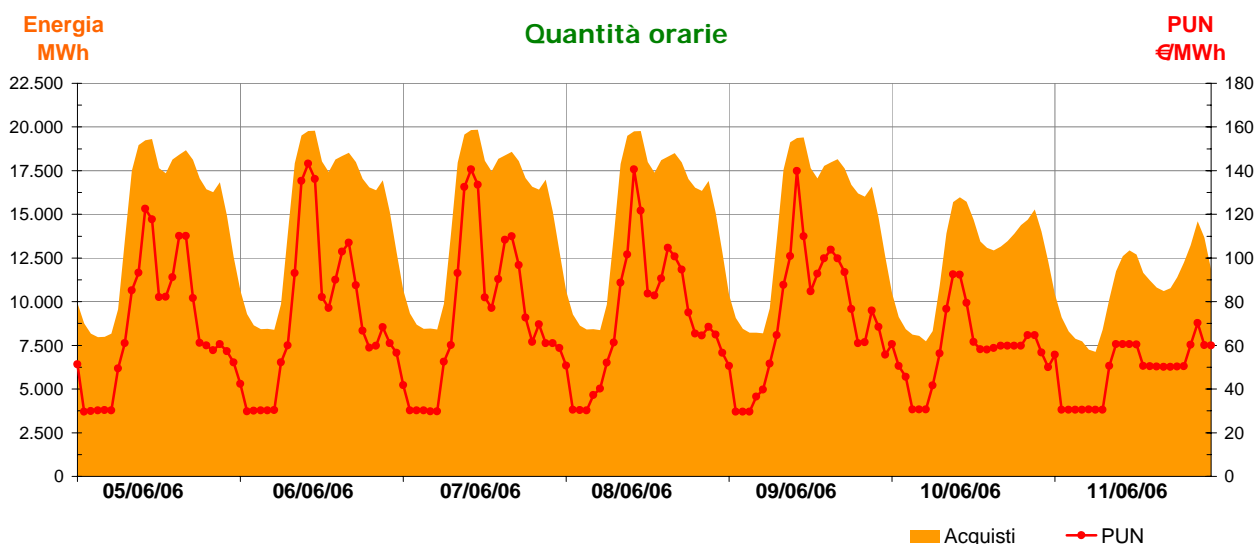
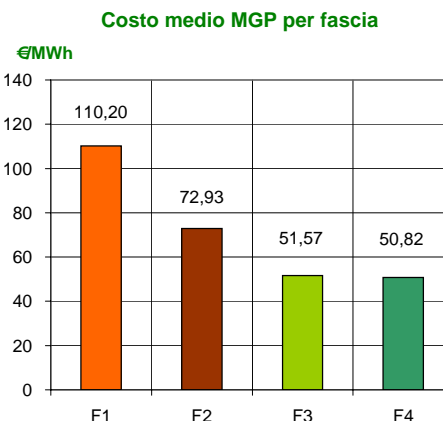


Mercato vincolato

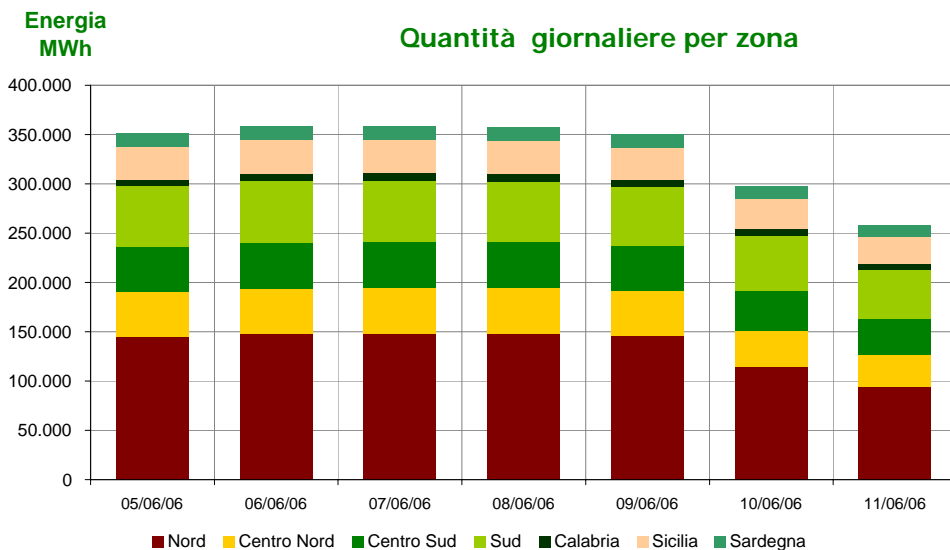
Acquisti sul Mercato del Giorno Prima con profilo AU (*)

settimana dal 05 al 11 giugno 2006

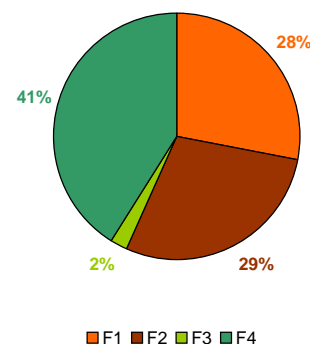
Zona	Quantità (MWh)	Quota percentuale	Costo MGP (euro)	Costo Medio (€/MWh)	Corrispettivo GME (euro)
Nord	941.511	40,4%	71.902.515	76,37	37.660
Centro Nord	301.409	12,9%	22.260.893	73,86	12.056
Centro Sud	308.582	13,2%	22.329.862	72,36	12.343
Sud	412.684	17,7%	29.574.931	71,66	16.507
Calabria	48.232	2,1%	3.404.587	70,59	1.929
Sicilia	228.254	9,8%	16.311.638	71,46	9.130
Sardegna	91.141	3,9%	6.437.828	70,64	3.646
Totale	2.331.813	100,0%	172.222.253	73,86	93.273



Media settimanale PUN 67,58 €/MWh
Media settimanale PUN Profilo AU 74,81 €/MWh (*)



Ripartizione per fascia



(*) Calcolata sulla quantità di energia oraria acquistata da AU su MGP
 Il profilo di AU è caratterizzato da un consumo prevalente durante le ore di maggior carico